

**Бухгалтерский баланс
на 31 декабря 2011 год**

Форма 001

		Форма по ОКУД	Коды		
		дата (число, месяц, год)	0710001		
Организация	Открытое акционерное общество "Казанское авиационное производственное объединение им.С.П.Горбунова"		24	02	12
Идентификационный номер налогоплательщика		по ОКПО	7505111		
Вид экономической деятельности	Авиационное производство	ИНН	1661020784		
Организационно-правовая форма / форма собственности	Акционерное общество	по ОКВЭД	35.30.3		
Единица измерения: тыс.руб.		по ОКОПФ / ОКФС			
		по ОКЕИ	384(385)		


Местонахождение (адрес) Россия, 420036, Казань, Дементьева, 1

Пояснения	Наименование показателя	код строки	На 31.12.2011 г.	На 31.12.2010 г.	На 31.12.2009 г.
	АКТИВ				
	I. ВНЕОБОРОТНЫЕ АКТИВЫ				
5100, 5110	Нематериальные активы	1110	154	143	265
5140, 5150	Результаты исследований и разработок	1120			
5200, 5210	Основные средства, в т.ч.	1130	53 609 396	53 950 574	54 444 497
5201, 5211	здания, сооружения и передаточные устройства	1131	810 676	824 080	822 571
5202, 5212	машины и оборудование	1132	247 123	212 327	222 708
5203, 5213	земельные участки	1133	52 005 641	52 666 764	53 193 452
5204, 5214, 5240	прочие	1134	545 956	247 403	208 766
	Доходные вложения в материальные ценности	1140			
	Финансовые вложения	1150	305 119	66 648	78 369
	Отложенные налоговые активы	1160	728 669	793 045	517 599
5240, 5250, 5270	Прочие внеоборотные активы	1170	850	14 412	35 529
	ИТОГО по разделу I	1100	54 644 188	54 824 822	55 076 259
	II. ОБОРОТНЫЕ АКТИВЫ				
5400, 5420	Запасы, в т.ч.	1210	10 674 341	10 960 292	10 219 386
5401, 5402, 5403	сырье и материалы	1211	931 873	1 435 979	1 088 034
5406, 5407, 5409	затраты в незавершенном производстве	1212	9 735 654	9 501 104	9 098 628
5410, 5411	готовая продукция и товары для перепродажи	1213	6 814	7 303	17 867
	прочие	1214		15 906	14 857
	Налог на добавленную стоимость по приобретенным ценностям	1220	515 011	638 630	520 388
	Дебиторская задолженность, в т.ч.	1230	1 364 020	1 961 604	2 286 998
	Дебиторская задолженность (платежи по которой ожидаются более чем через 12 месяцев после отчетной даты), в т.ч.	1231			
	покупатели и заказчики	1232			
	авансы выданные	1233			

Дебиторская задолженность (платежи по которой ожидаются в течение 12 месяцев после отчетной даты), в т.ч.	1234	1 364 020	1 961 604	2 286 998
покупатели и заказчики	1235	76 234	82 269	78 710
авансы выданные	1236	1 111 362	1 674 555	1 948 471
Финансовые вложения	1240			357 500
Денежные средства	1250	563 722	1 144 808	403 155
Прочие оборотные активы	1260	4 554		
ИТОГО по разделу II	1200	13 121 648	14 705 334	13 787 427
БАЛАНС	1600	67 765 836	69 530 156	68 863 686

Пояснения	Наименование показателя	код строки	На 31.12.2011 г.	На 31.12.2010 г.	На 31.12.2009 г.
	ПАССИВ				
	III. КАПИТАЛ И РЕЗЕРВЫ				
	Уставный капитал (складочный капитал, уставный фонд, вклады товарищей)	1310	53 801 725	58 226 975	58 226 975
	Собственные акции, выкупленные у акционеров	1320			
	Дополнительно выпущенные акции	1330			
	Переоценка внеоборотных активов	1340			
	Добавочный капитал (без переоценки)	1350			
	Резервный капитал	1360			
	Нераспределенная прибыль (непокрытый убыток), в т.ч.	1370	(584 532)	(3 255 791)	(1 946 977)
	отчетного года	1371	(1 753 991)	(1 308 814)	(1 474 333)
	прошлых лет	1372	1 169 459	(1 946 977)	(472 644)
	ИТОГО по разделу III	1300	53 217 193	54 971 184	56 279 998
	IV. ДОЛГОСРОЧНЫЕ ОБЯЗАТЕЛЬСТВА				
	Заемные средства, в т.ч.	1410	4 487 001	2 180 378	131 576
	кредиты банков	1411	4 487 001	2 180 378	131 576
	займы	1412			
	Отложенные налоговые обязательства	1420	113 288	167 113	158 919
	Оценочные обязательства	1430	69 858	704 400	56 296
	Прочие обязательства, в т.ч.	1450	3 561 516	3 734 750	5 151 227
	кредиторская задолженность поставщиков и подрядчиков	1451			
	авансы полученные	1452	3 470 568	3 606 196	4 945 366
	ИТОГО по разделу IV	1400	8 231 663	6 786 641	5 498 018
	V. КРАТКОСРОЧНЫЕ ОБЯЗАТЕЛЬСТВА				
	Заемные средства, в т.ч.	1510	770 222	1 000 000	463 947
	кредиты банков	1511	770 222	1 000 000	465 769
	займы	1512			
	Кредиторская задолженность, в т.ч.	1520	5 539 001	6 770 191	6 616 096
	поставщики и подрядчики	1521	650 054	325 448	409 202
	авансы полученные	1522	4 532 132	6 051 638	5 930 392
	Доходы будущих периодов	1530	1 678	1740	1 802
	Оценочные обязательства	1540	6 079	400	3 825
	Прочие обязательства	1550			
	ИТОГО по разделу V	1500	6 316 980	7 772 331	7 085 670
	БАЛАНС	1700	67 765 836	69 530 156	68 863 686

Руководитель




Каюмов В.К.

(подпись)

(расшифровка подписи)



Главный бухгалтер



(подпись)

Низамиев И.И.

(расшифровка подписи)

16 " января 2012 г.

Копия верна
Заместитель главного бухгалтера
ОАО «КАПО»

Бухгалтер У.Х.

**Отчет о прибылях и убытках
за 2011 г.**

Организация Открытое акционерное общество "Казанское авиационное производственное объединение им.С.П.Горбунова" Идентификационный номер налогоплательщика Вид экономической деятельности <u>Авиационное производство</u> Организационно-правовая форма/форма собственности <u>Акционерное общество</u> Единица измерения: тыс.руб./млн.руб.	Форма по ОКУД Дата (число, месяц, год) по ОКПО ИНН по ОКВЭД по ОКОПФ/ОКФС по ОКЕИ	Коды 0710002 24 02 12 07505111 1661020784 35.30.3 384(385)
--	--	--

Пояснения	Наименование показателя	Код показателя	За 2011 г.	За 2010 г.
	Выручка	2110	3 700 000	4 213 422
	Себестоимость продаж	2120	(4 948 157)	(4 419 334)
	Валовая прибыль (убыток)	2100	(1 248 157)	(205 912)
	Коммерческие расходы	2210	(12 889)	(7 700)
	Управленческие расходы	2220		
	Прибыль (убыток) от продаж	2200	(1 261 046)	(213 612)
	Доходы от участия в других организациях	2310	0	0
	Проценты к получению	2320	3 984	7 728
	Проценты к уплате	2330	(401 445)	(205 405)
	Прочие доходы	2340	1 078 386	322 910
	Прочие расходы	2350	(1 151 533)	(1 486 845)
	Прибыль (убыток) от налогообложения	2300	(1 731 654)	(1 575 224)
	Текущий налог на прибыль	2410	(0)	(0)
	в т.ч. постоянные налоговые обязательства (активы)	2421	(356 882)	(42936)
	Изменение отложенных налоговых обязательств	2430	(-53 825)	(8 194)
	Изменение отложенных налоговых активов	2450	(64 376)	275 446
	Прочее	2460	(11 786)	(842)
	Чистая прибыль (убыток)	2400	(1 753 991)	(1 308 814)

Пояснения ¹	Наименование показателя ²	код показателя	За год		За год	
			2011 г. ³	2010 г. ⁴	2011 г. ³	2010 г. ⁴
	СПРАВОЧНО					
	Результат от переоценки внеоборотных активов, не включаемый в чистую прибыль (убыток) периода	2510				
	Результат от прочих операций, не включаемый в чистую прибыль (убыток) периода	2520				
	Совокупный финансовый результат периода ⁶	2500	(1 753 991)		(1 308 814)	
	Базовая прибыль (убыток) на акцию	2900	(30)		(23)	
	Разводненная прибыль (убыток) на акцию	2910	(0)		0	

Руководитель

(подпись)

И.И. Гришанин
(расшифровка подписи)

Главный бухгалтер

(подпись)

И.И. Гришанин
(расшифровка подписи)

«12» октября 2012 г.

исполнитель Гришанина
тел. 571 94 58



Копия верна
Заместитель главного бухгалтера
ОАО «КАПО» С. П. Горбунова

Байчурин В.Х.

Отчет об изменениях капитала за 20 11 г.

Организация Открытое акционерное общество "Казанское авиационное производственное объединение им.С.П.Горбунова"
Идентификационный номер налогоплательщика _____
Вид экономической деятельности авиационное производство
Организационно-правовая форма / форма собственности акционерное общество

Дата (число, месяц, год) _____
Форма по ОКУД _____
по ОКПО _____
ИНН _____
по ОКВЭД _____
по ОКОПФ/ОКФС _____
по ОКЕИ _____

Коды	
0710003	
7505111	
1661020784	
35.30.3	
384(385)	

Единица измерения: тыс. руб. (млн. руб.)

1. Движение капитала

Наименование показателя	код	Уставный капитал	Собственные акции выкупленные у акционеров	Добавочный капитал	Резервный капитал	Нераспределенная прибыль (непокрытый убыток)	Итого
Величина капитала на 31 декабря 20 <u>09</u> г. ¹	3100	58 226 975	0			(1 946 977)	56 279 998
За 20 <u>10</u> г. ²							
Увеличение капитала — всего:	3210						
в том числе:							
чистая прибыль	3211	x	x	x	x		
переоценка имущества	3212	x	x		x		
доходы, относящиеся непосредственно на увеличение капитала	3213	x	x		x		
дополнительный выпуск акций	3214				x	x	
увеличение номинальной стоимости акций	3215				x		x
реорганизация юридического лица	3216						

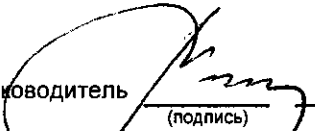
Наименование показателя	код	Уставный капитал	Собственные акции, выкупленные у акционеров	Добавочный капитал	Резервный капитал	Нераспределенная прибыль (непокрытый убыток)	Итого
Уменьшение капитала — всего:	3220	()		()	()	(1 308 814)	(1 308 814)
в том числе:							
убыток	3221	x	x	x	x	(1 308 814)	(1 308 814)
переоценка имущества	3222	x	x	()	x	()	()
расходы, относящиеся непосредственно на уменьшение капитала	3223	x	x	()	x	()	()
уменьшение номинальной стоимости акций	3224	()			x		()
уменьшение количества акций	3225	()			x		()
реорганизация юридического лица	3226						()
дивиденды	3227	x	x	x	x	()	()
Изменение добавочного капитала	3230	x	x				x
Изменение резервного капитала	3240	x	x	x			x
Величина капитала на 31 декабря 20 <u>10</u> г. ²	3200	58 226 975	()			(3 255 791)	54 971 184
<u>За 20 11 г.³</u>							
Увеличение капитала — всего:	3310					4 425 250	4 425 250
в том числе:							
чистая прибыль	3311	x	x	x	x		
переоценка имущества	3312	x	x		x		
доходы, относящиеся непосредственно на увеличение капитала	3313	x	x		x	4 425 250	4 425 250
дополнительный выпуск акций	3314				x	x	
увеличение номинальной стоимости акций	3315				x	x	
реорганизация юридического лица	3316						
Уменьшение капитала — всего:	3320	(4 425 250)		()	()	(1 753 991)	(6 179 241)
в том числе:							
убыток	3321	x	x	x	x	(1 753 991)	(1 753 991)
переоценка имущества	3322	x	x	()	x	()	()
расходы, относящиеся непосредственно на уменьшение капитала	3323	x	x	()	x	()	()
уменьшение номинальной стоимости акций	3324	(4 425 250)			x		(4 425 250)
уменьшение количества акций	3325	()			x		()
реорганизация юридического лица	3326						()
дивиденды	3327	x	x	x	x	()	()
Изменение добавочного капитала	3330	x	x				x
Изменение резервного капитала	3340	x	x	x			x
Величина капитала на 31 декабря 20 <u>11</u> г. ³	3300	53 801 725	()			(584 532)	53 217 193


2. Корректировки в связи с изменением учетной политики и исправлением ошибок

Наименование показателя	код	На 31 декабря 20__ г. ¹	Изменение капитала за 20__ г. ²		На 31 декабря 20__ г. ²
			за счет чистой прибыли (убытка)	за счет иных факторов	
Капитал — всего	3400				
до корректировок					
корректировка в связи с: изменением учетной политики	3410				
исправлением ошибок	3420				
после корректировок	3500				
в том числе:					
нераспределенная прибыль (непокрытый убыток):					
до корректировок	3401				
корректировка в связи с: изменением учетной политики	3411				
исправлением ошибок	3421				
после корректировок	3501				
Другие статьи капитала, по которым осуществлены корректировки:					
(по статьям)					
до корректировок	3402				
корректировка в связи с: изменением учетной политики	3412				
исправлением ошибок	3422				
после корректировок	3502				


3. Чистые активы

Наименование показателя	код	На 31 декабря 20 11 г. ³	На 31 декабря 20 10 г. ²	На 31 декабря 20 09 г. ¹
Чистые активы	3600	53 218 871	54 972 924	56 281 800

Руководитель  (подпись)
 Карасов В.К. (расшифровка подписи)



Главный бухгалтер  (подпись)
 Кузнецов К.А. (расшифровка подписи)



- Примечания
1. Указывается год, предшествующий предыдущему.
 2. Указывается предыдущий год.
 3. Указывается отчетный год.

Бабушкин У.Х.

Отчет о движении денежных средств

за _____ год **20 11** г.

Форма по ОКУД

Дата (число, месяц, год)


Организация Открытое акционерное общество "Казанское авиационное
производственное объединение им.С.П.Горбунова" по ОКПО
Идентификационный номер налогоплательщика _____ ИНН
Вид экономической деятельности авиационное производство по ОКВЭД
Организационно-правовая форма / форма собственности акционерное общество
_____ по ОКОПФ/ОКФС
Единица измерения: тыс. руб. / ~~млн. руб.~~ (ненужное зачеркнуть) по ОКЕИ

Коды	
0710004	
7505111	
1661020784	
35.30.3	
384/385	

Наименование показателя	код	За _____ год	
		20 _____ 11 _____ г. ¹	20 _____ 10 _____ г. ²
Денежные потоки от текущих операций			
Поступления — всего	4110	2 299 397	3 725 301
в том числе:	4111		
от продажи продукции, товаров, работ и услуг	4112	2 133 806	3 232 177
арендных платежей, лицензионных платежей, роялти, комиссионных и иных аналогичных платежей	4112		
от перепродажи финансовых вложений	4113		
прочие поступления	4119	165 591	493 124
Платежи — всего	4112	(4 704 078)	(5 543 268)
в том числе:			
поставщикам (подрядчикам) за сырье, материалы, работы, услуги	4121	(2 853 602)	(374 7240)
в связи с оплатой труда работников	4122	(929 794)	(950 043)
процентов по долговым обязательствам	4123	(397 282)	(211 617)
налога на прибыль организаций	4124	()	()
прочие платежи	4129	(523 400)	(634 368)
Сальдо денежных потоков от текущих операций	4100	(2 404 681)	(1 817 967)

Наименование показателя	код	За _____ год			За _____ год		
		20	11	г. ¹	20	10	г. ²
Денежные потоки от инвестиционных операций							
Поступления — всего	4210	66 252			52 113		
в том числе:							
от продажи внеоборотных активов (кроме финансовых вложений)	4211	66 252			52 097		
от продажи акций других организаций (долей участия)	4212						
от возврата предоставленных займов, от продажи долговых ценных бумаг (прав требования денежных средств к другим лицам)	4213	0					
дивидендов, процентов по долговым финансовым вложениям и аналогичных поступлений от долевого участия в других организациях	4214				16		
прочие поступления	4219						
Платежи — всего	4220	(315 338)			(83 560)		
в том числе:							
в связи с приобретением, созданием, модернизацией, реконструкцией и подготовкой к использованию внеоборотных активов	4221	(309 095)			(83 560)		
в связи с приобретением акций других организаций (долей участия)	4222	()			()		
в связи с приобретением долговых ценных бумаг (прав требования денежных средств к другим лицам), предоставление займов другим лицам	4223	()			()		
процентов по долговым обязательствам, включаемым в стоимость инвестиционного актива	4224	(6 243)			()		
прочие платежи	4229	()			()		
Сальдо денежных потоков от инвестиционных операций	4200	(249 086)			(31 447)		
Денежные потоки от финансовых операций							
Поступления — всего	4310	3 072 681			4 048 802		
в том числе:							
получение кредитов и займов	4311	3 072 681			4 048 802		
денежных вкладов собственников (участников)	4312						
от выпуска акций, увеличения долей участия	4313						
от выпуска облигаций, векселей и других долговых ценных бумаг и др.)	4314						
прочие поступления							


Наименование показателя	код	За _____ год		За _____ год	
		20 _____ 11 _____ г. ¹	20 _____ 10 _____ г. ²	20 _____ 10 _____ г. ²	20 _____ 10 _____ г. ²
Платежи — всего	4320	(1 000 000)		(1 457 735)	
В том числе:					
собственникам (участникам) в связи с выкупом у них акций (долей участия) организации или их выходом из состава участников	4321	()		()	
на уплату дивидендов и иных платежей по распределению прибыли в пользу собственников (участников)	4322	()		()	
в связи с погашением (выкупом) векселей и других долговых ценных бумаг, возврат кредитов и займов	4323	(1 000 000)		(1 457 735)	
прочие платежи	4329	()		()	
Сальдо денежных потоков от финансовых операций	4300	2 072 681		2 591 067	
Сальдо денежных потоков за отчетный период	4400	(581 086)		741 653	
Остаток денежных средств и денежных эквивалентов на начало отчетного периода	4450	1 144 808		403 155	
Остаток денежных средств и денежных эквивалентов на конец отчетного периода	4500	563 722		1 144 808	
Величина влияния изменений курса иностранной валюты по отношению к рублю	4490				

Руководитель 
(подпись)
26 марта 2012



Главный бухгалтер


(подпись) (расшифровка подписи)



Примечания

1. Указывается отчетный период.
2. Указывается период предыдущего года, аналогичный отчетному периоду

Байрамбаев В.Х